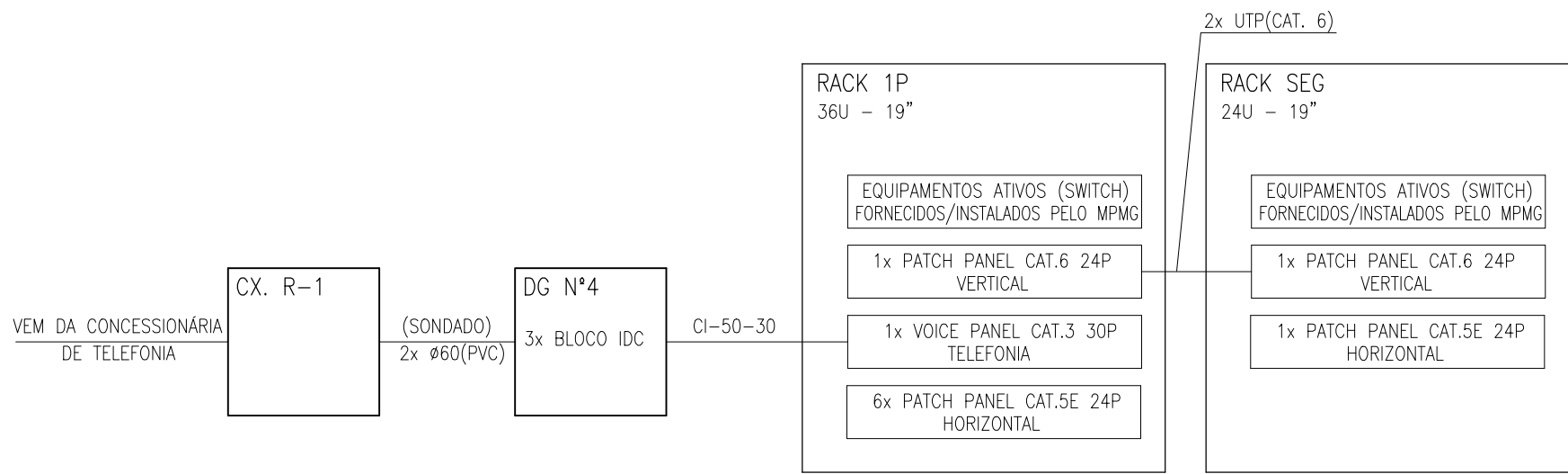
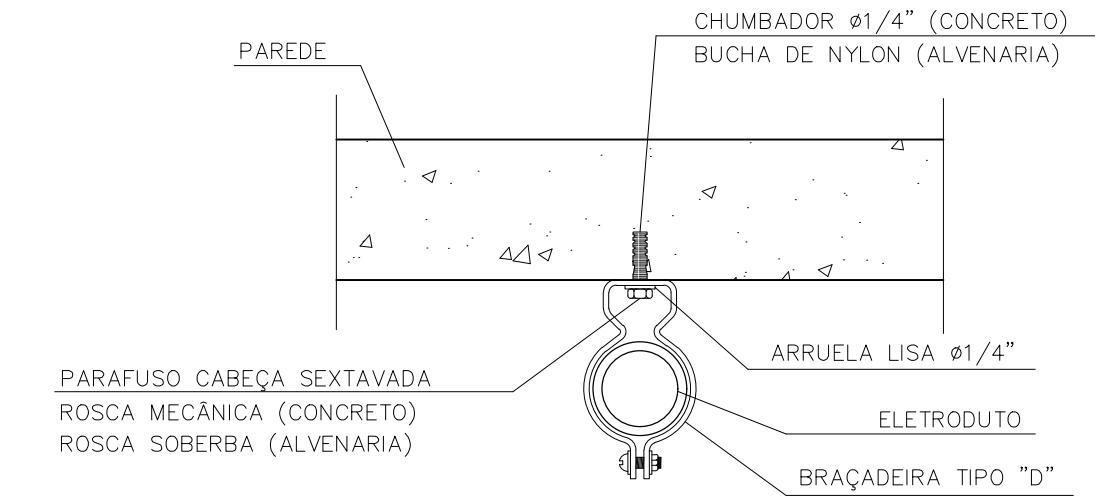


NOTAS:
1- IDENTIFICAR TODAS AS PORTAS DOS PATCH PANELS E VOICE PANELS;
2- POSICIONAR O PERFIL FRONTAL NA DISTÂNCIA MÍNIMA DE 150mm DA PORTA DO RACK.

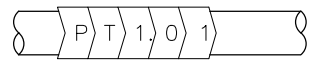
DETALHE 12 - MONTAGEM DO RACK-1P
SEM ESCALA



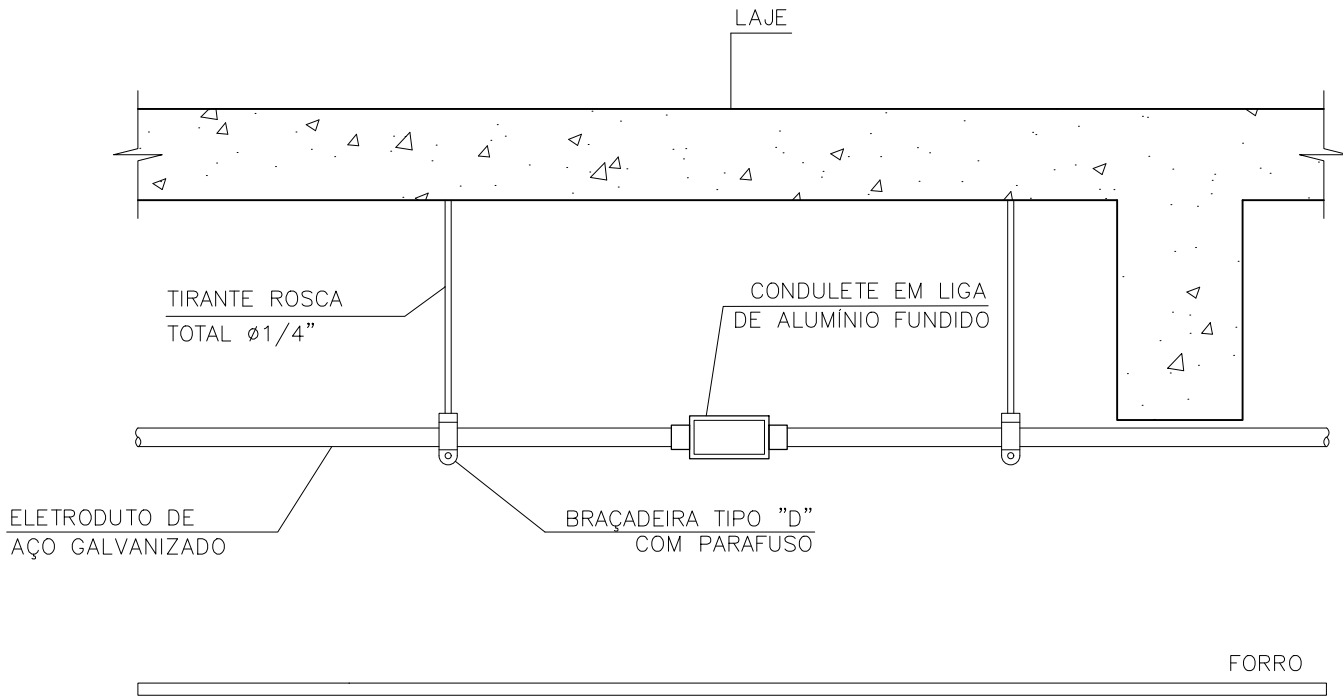
ESQUEMÁTICO DA REDE DE TELECOMUNICAÇÕES



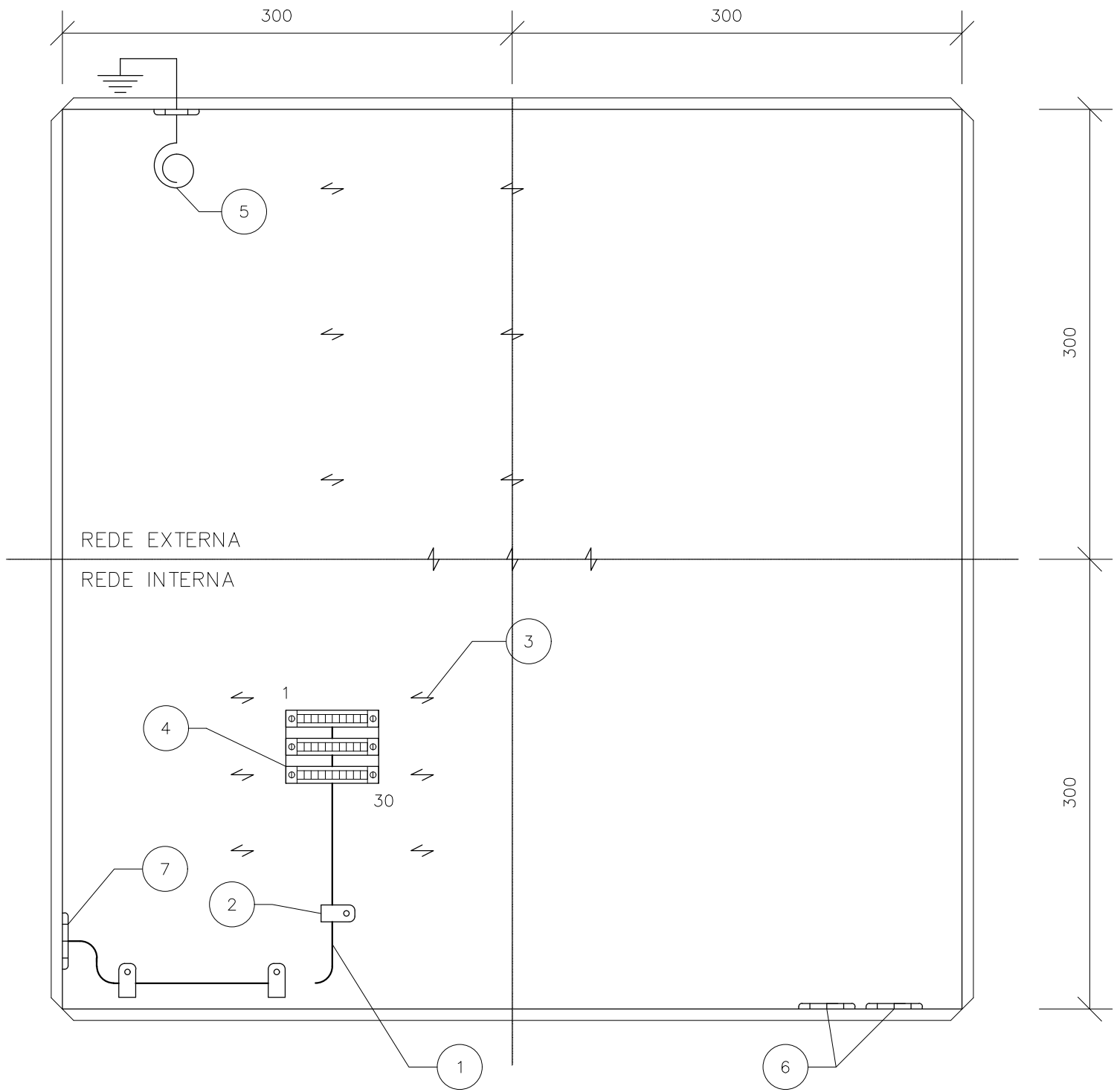
OBS.: FIXAÇÃO A CADA 1,5 METROS.
DETALHE 13 - FIXAÇÃO ELETRODUTO CONCRETO/ALVENARIA
SEM ESCALA



DETALHE 14 - IDENTIFICAÇÃO DE CABOS
SEM ESCALA

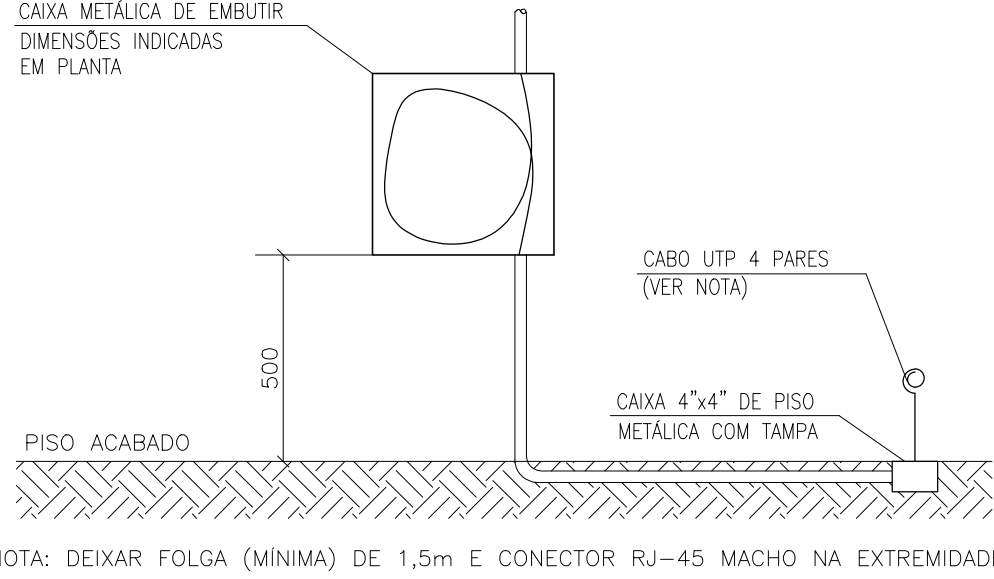


DETALHE 16 - INSTALAÇÃO DE ELETRODUTO NO ENTREFORRO
SEM ESCALA



- RELAÇÃO DE MATERIAIS:
- 1 - CABO CI-50-30: SEQUE PARA CADA RACK
 - 2 - BRAÇADEIRA BC-3 PARA CABO
 - 3 - ANEL GUIA, COM ROSCA SOBERBA
 - 4 - BLOCO TERMINAL IDC 10 PARES, ENGATE RÁPIDO
 - 5 - CABO DE COBRE #16mm2 COR VERDE (DEIXAR FOLGA DE +/- 2,0 METROS)
 - 6 - TUBULAÇÕES DE ENTRADA
 - 7 - TUBULAÇÃO DE SAÍDA

DETALHE 15 - CAIXA DE DISTRIBUIÇÃO GERAL (DG)
SEM ESCALA



NOTA: DEIXAR FOLGA (MÍNIMA) DE 1,5m E CONECTOR RJ-45 MACHO NA EXTREMIDADE.

DETALHE 17 - PONTO DE REDE PARA CATRACA
SEM ESCALA

EXE	00	EMIÇÃO INICIAL	LEANDRO	20/09/24
TIPO	REV	DESCRIÇÃO	DESENHO	DATA

REVISÕES

MINISTÉRIO PÚBLICO DO ESTADO DE MINAS GERAIS

PROPRIETÁRIO: ESTADO DE MINAS GERAIS - VINCULADO A PROCURADORIA-GERAL DE JUSTIÇA DO ESTADO DE MINAS GERAIS	CNPJ: 20.971.057/0001-45
---	-----------------------------

PROJETO DE TELECOMUNICAÇÕES

PROJETO PADRÃO A5.2	ETAPA: EXECUTIVO	ÁREA CONSTRUIDA: 921,74 m²
UNIDADE RESPONSÁVEL DIRETORIA DE PROJETOS DE EDIFICAÇÕES/SUPERINTENDÊNCIA DE ENGENHARIA E ARQUITETURA		
RESPONSÁVEL TÉCNICO PELO PROJETO LEANDRO GONÇALVES DE BEM		CREA MG: 379292
CONTEÚDO: DETALHES DE MONTAGEM	DATA: SET/2024 ESCALA: Indicadas	FOLHA: 03/03